





## Памятка для обучающегося при работе с электронным дневником ИС «Виртуальная школа»

При создании урока учитель имеет возможность прикрепить информационный файл (справочный материал, презентацию), а также файл с индивидуальным заданием конкретному обучающемуся.

При этом в электронных дневниках обучающихся возникает изображение дискеты, при нажатии на которое будет открыт нужный файл (на рисунке файл прикреплен к уроку информатики).

Вторник (14.04.2020)				
№	Предмет	Домашнее задание		Оценка
1	Русский язык 23 к.	п. 104, составить предложения.		
2	Литература 23 к.	с. 278 - 279		
3	Информатика и ИКТ (Ляхов) 24 к.	Презентация 22		
4	Физическая культура (Юноши) 50 к.			
5				
6				

### Теперь свежие новости.

**В виртуальной школе запущена возможность отсылки обучающимися выполненных заданий** (обратная связь) посредством их электронного дневника. На рисунке сверху видно, что возле каждого урока, кроме информационного файла (дискета), появилась **скрепочка**.

При нажатии на нее обучающийся прикрепляет файл своего ответа (рисунок, текст...) через кнопку «Обзор»


Добавление домашнего задания

Русский язык

07.04.2020

Файл не выбран.

При этом изображение скрепки в дневнике обучающегося станет подсвеченным, что информирует об отправке им домашнего задания.

Вторник (14.04.2020)				
№	Предмет	Домашнее задание		Оценка
1	Русский язык 23 к.	п. 104, составить предложения.		
2	Литература 23 к.	с. 278 - 279		
3	Информатика и ИКТ (Ляхов) 24 к.	Презентация 22		

**ВНИМАНИЕ:** отсылать можно файлы любого типа (скрины, тексты и т.д.). Имя файла должно быть коротким и не содержать многоточий, скобок и других знаков. Желательно переименовывать файлы по дате выполнения (например, **1204**)

Напоминаю, что для обучающихся существует мобильная версия приложения (ссылка на главной странице сайта [vsopen.ru](http://vsopen.ru)). Для учителей такой версии нет.