

## Памятка для учителя по прикреплению файлов для ознакомления, выдачи фронтальных и индивидуальных заданий и проверки их выполнения

В режиме создания и редактирования урока, как и раньше, есть возможность, кроме темы урока и текстового домашнего задания, прикрепить файл, содержащий информацию по теме урока, перечень конкретных заданий для фронтального выполнения всеми обучающимися и т.п.

На рисунке к уроку прикреплен файл презентации для ознакомления по теме урока (через кнопку «Обзор»).

### Редактирование урока

03.04.2020

Тип урока  
обычный

Тема  
Повторение "Системы счисления"  
Осталось символов: 225

Домашнее задание  
п.24  
Осталось символов: 250

**Обзор...** 11-28 Повторение Системы счисления.ppt  
11-28 Повторение Системы счисления.ppt

Комментарий  
Осталось символов: 255

[Перейти к индивидуальным домашним заданиям](#)

[Перейти к просмотру домашнего задания](#)

**Сохранить** **Удалить** **Отменить**

При необходимости можно таким же образом прикрепить файл с индивидуальным домашним заданием (через кнопку «Перейти к индивидуальным домашним заданиям» и дальнейшим сохранением)

### Домашнее задание

03.04.2020

Учащиеся  
Жилин Максим Александрович

Домашнее задание  
ЕГЭ Вариант 1  
Осталось символов: 242

**Обзор...** Работа 2.pdf  
Работа 2.pdf






**Сохранить**

ФИО	Домашнее задание	Файлы
Жилин Максим	ЕГЭ Вариант 1	Работа 2.pdf

[Вернуться к редактированию урока](#)

**Сохранить** **Удалить** **Отменить**

При этом в электронных дневниках обучающихся возникает изображение дискеты, при нажатии на которое будет открыт нужный файл (на рисунке файл прикреплен к уроку информатики).

Вторник (14.04.2020)				
№	Предмет	Домашнее задание		Оценка
1	Русский язык 23 к.	п. 104, составить предложения.		
2	Литература 23 к.	с. 278 - 279		
3	Информатика и ИКТ (Ляхов) 24 к.	Презентация 22	 	
4	Физическая культура (Юноши) 50 к.			
5				
6				

### Теперь свежие новости.

**В виртуальной школе запущена возможность отсылки обучающимися выполненных заданий** (обратная связь) посредством их электронного дневника. На рисунке сверху видно, что возле каждого урока, кроме информационного файла (дискета) появилась **скрепочка** (она отражается только под логином обучающегося, под логином учителя ее нет).

При нажатии на нее обучающийся прикрепляет файл своего ответа (рисунок, текст...) через кнопку «Обзор»





Добавление домашнего задания

Русский язык

07.04.2020

Файл не выбран.

При этом изображение скрепки в дневнике обучающегося станет подсвеченным, что информирует об отправке им домашнего задания

Вторник (14.04.2020)				
№	Предмет	Домашнее задание		Оценка
1	Русский язык 23 к.	п. 104, составить предложения.		
2	Литература 23 к.	с. 278 - 279		
3	Информатика и ИКТ (Ляхов) 24 к.	Презентация 22	 	

Учитель для просмотра выполненных домашних заданий входит в данный урок (желтая папка урока) и выбирает пункт «Перейти к просмотру домашнего задания»

**Редактирование урока**  
03.04.2020

Тип урока  
обычный

Тема  
Повторение "Системы счисления"  
Осталось символов: 225

Домашнее задание  
п.24  
Осталось символов: 250

[Обзор...](#) 11-28 Повторение Системы счисления.ppt

11-28 Повторение Системы счисления.ppt 📎

Комментарий  
Осталось символов: 255

[Перейти к индивидуальным домашним заданиям](#)

[Перейти к просмотру домашнего задания](#)

[Сохранить](#) [Удалить](#) [Отменить](#)

Будет открыт список, в котором будут отображаться файлы с выполненным домашним заданием каждого обучающегося, которое легко просмотреть

**Просмотр домашнего задания**  
07.04.2020

Домашнее задание  
Презентация 22  
11-28 Повторение Системы счисления.ppt

ФИО	Файлы
Винаев Андрей	<a href="#">blank_answers1.jpg</a>
Гребенник Маргарита	
Гридин Максим	
Жилинская Анастасия	
Зубарев Дмитрий	
Клепацкая Ольга	
Ковалёва Елизавета	
Коптенок Семен	
Корнелюк Алексей	
Кушнерёв Даниил	
Муковня Екатерина	
Прусакова Полина	
Топольцев Максим	

(Благодарю обучающихся 11-го класса за использование их фамилий и дневников в качестве примера)